

# Marcher des animaux de compagnies

**+7%**

croissance du marché des animaux de compagnie en 2022

**5.6 mds €**


chiffre d'affaire générer par la vente de produits pour animaux

**-1%**

évolution des ventes en volume en 2022

**75 millions**

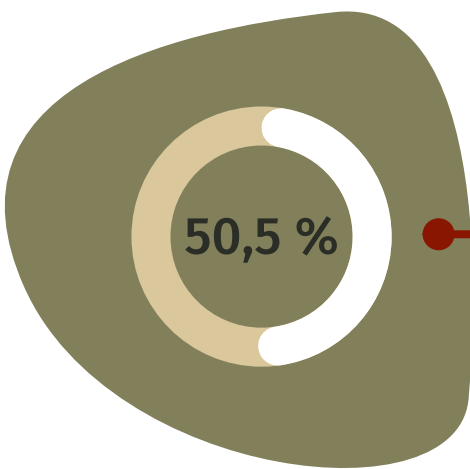
En France, on retrouve 75 millions d'animaux de compagnie, soit plus que la population humaine.



**50,5 %**


**50.5%**

50.5% des foyers possède au moins un animal de compagnie, et 43.5% au moins un chat ou un chien



**70%**

Le petfood représente plus de 70 % du chiffre d'affaires des animaleries  
25% pour le non alimentaire  
3 % pour le vivant.




FAMILLE	VARITATION DU CA TTC 2022/2021
chien	+9%
chat	+9%
petit mammifère	-5%
oiseaux d'élevage	-1%
animaux de la nature	+6%
basse court	+3%
aquariophilie	-10%
bassin	-3%
terrariophilie	-6%
<b>TOTAL</b>	<b>+7%</b>

# Page de ressources

## [Titre principal] [Titre principal]

[Informations sur le titre à l'appui]



[Sous-en-tête]

[Corps du texte]

